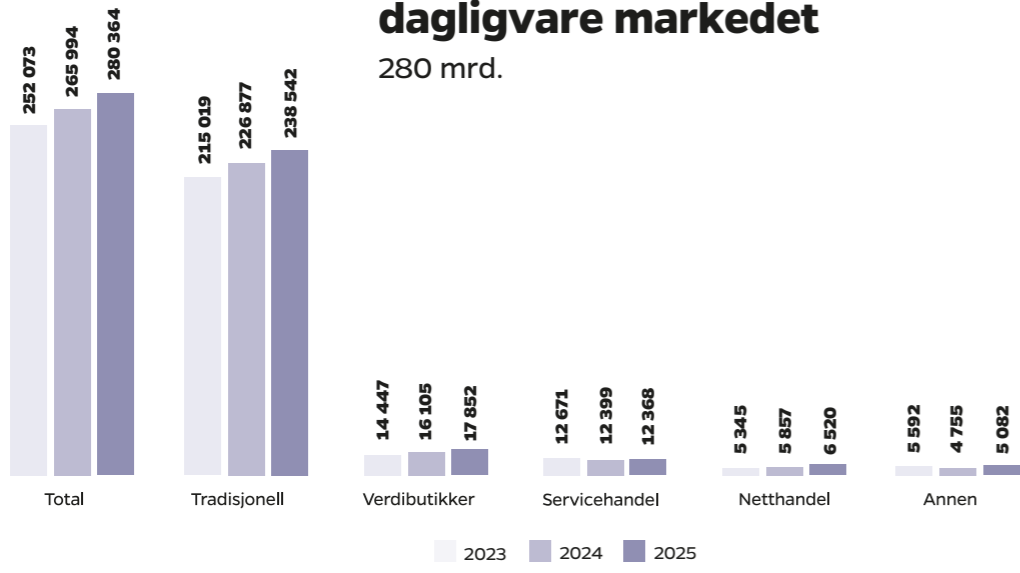


DAGLIGVAREFASITEN 2026

Dagligvarefasiten er basert på data fra Dagligvare rapporten 2026. Rapporten er basert på direkte innrapporterte tall fra kjedene NorgesGruppen ASA, Coop Norge SA, REMA 1000 Norge AS, Bunnpris og Oda. Deretter fra offentlige registre og regnskapstall, hovedsakelig Proff og SSB. Informasjonen for tradisjonell dagligvare viser antall butikker i 2025 og kjedetilknytning per 31. desember 2025 og nettoomsætningen for 2025.

Det totale dagligvare markedet

280 mrd.



Kjedeoversikt

Coop Norge SA

Coop Mega, Obs!, Coop Prix, Coop Marked, Extra, Matkroken, Coop annen dagligvare.

NorgesGruppen ASA

KIWI, Meny, Spar/ Eurospar, Jacob's, Joker, Nærbutikken, NorgesGruppen øvrige.

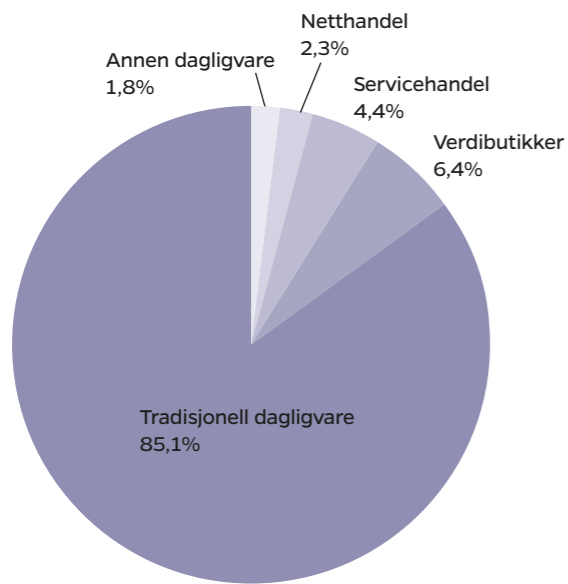
REMA 1000 Norge AS

Rema 1000.

Bunnpris

Ytterligere nedbrytninger og detaljer om strukturen i dagligvaremarkedet og kiosk- og bensinstasjonmarkedet finner du i NIQ rapporten Dagligvare rapporten 2026.

Kanalenes omsetningsandeler



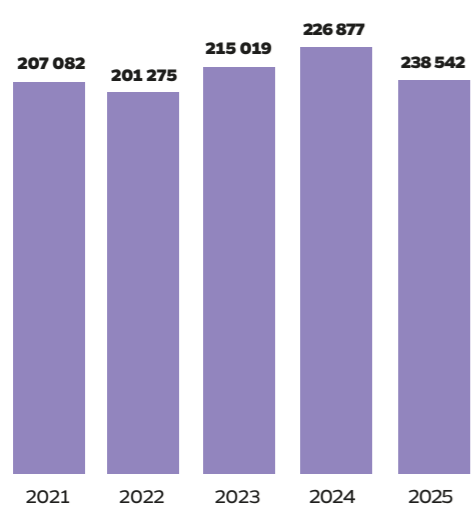
Netthandel: Omsetningen er hovedsakelig basert på direkte innrapporterte tall fra kjedekontorene. For øvrig omsetning benytter vi offentlige regnskapstall via Proff.no. I tillegg hvor tall for 2025 ikke enda foreligger, estimeres omsetningen basert på historisk utvikling, markedsutvikling og/eller offentlige uttalelser om vekst/omsetning fra selskapet selv. Alle omsetningstall er eksklusive merverdiavgift. Aktører: Foodora markeds - Matkasseaktører - Meny Nettbutikk, Spar Nettbutikk og Joker Nettbutikk - Oda.no

Annen dagligvare: Omsetningen er hovedsakelig basert på offentlige regnskapstall hentet fra SSB, årsrapporter og Proff.no. I tillegg hvor tall for 2025 ikke enda foreligger, estimeres omsetningen basert på seneste tilgjengelige omsetning for NACE Næringsgruppe i SSB. Alle omsetningstall er eksklusive merverdiavgift. Eksempler på aktører: Glaxen - Haslum Frukt - Real Frukt og Grønt - Sol Cigar Co - Sultan Marked - Øst Dagligvare

Verdibutikker: Omsetningen er hovedsakelig basert på offentlige årsrapporter. Deretter direkte innrapporterte tall fra kjedekontorene, Proff.no og estimering basert på offentlige uttalelser om vekst/omsetning fra selskapet selv der 2025 tall ikke foreligger. Alle omsetningstall er eksklusive merverdiavgift. Antall butikker som er angitt i rapporten er basert på samme kilder som beskrevet over, med noe variasjon i rapporteringstidspunkt for innrapportering (per 31. desember 2025). Aktører Dollarstore - Europris - Gigaboks - Normal - Rusta

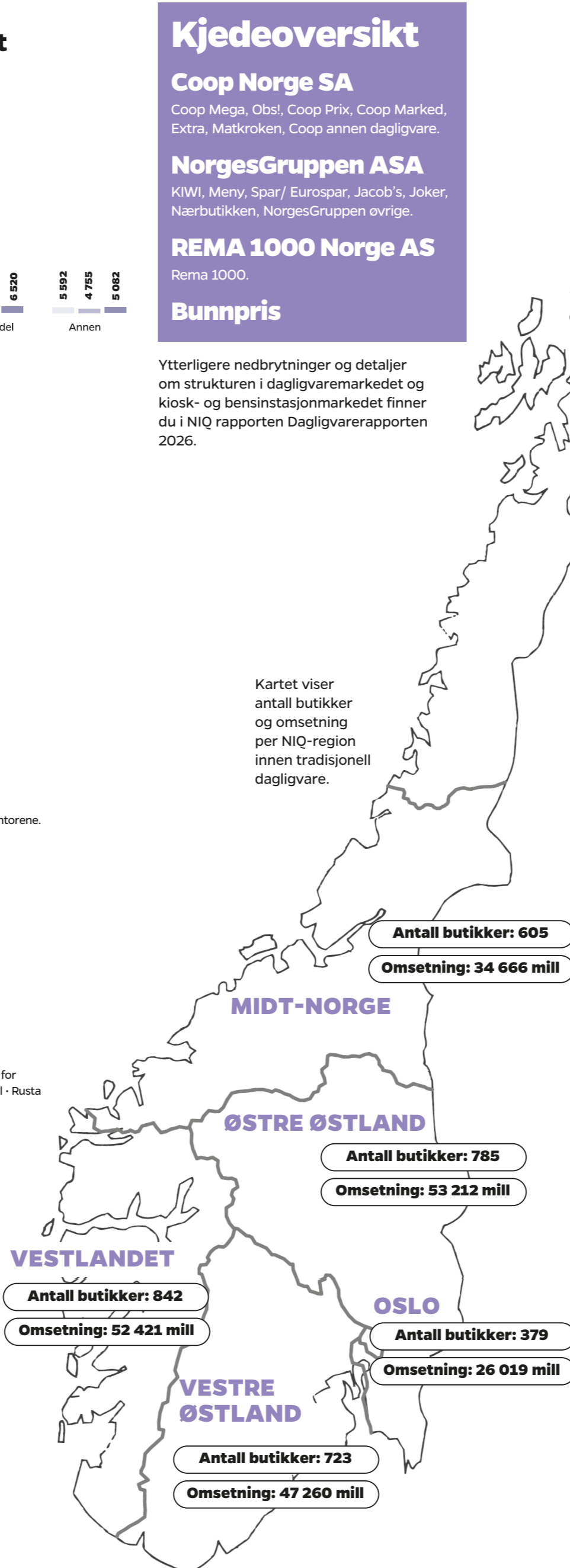
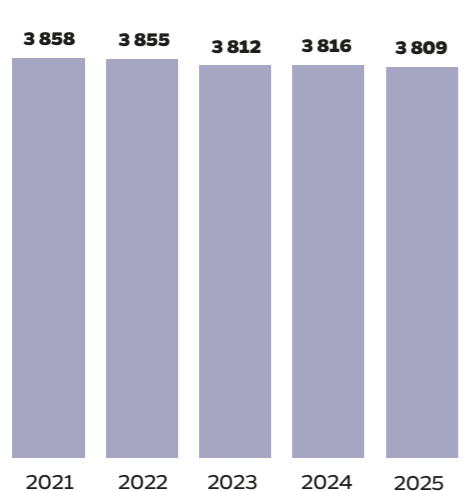
Tradisjonell dagligvare

Nettoomsætning (i millioner kr. eks mva.)



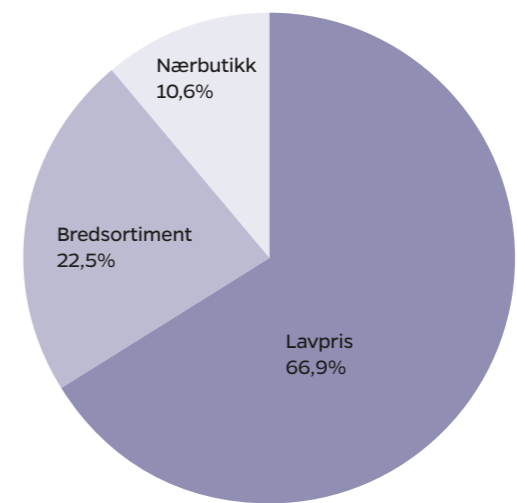
Tradisjonell dagligvare

Antall butikker



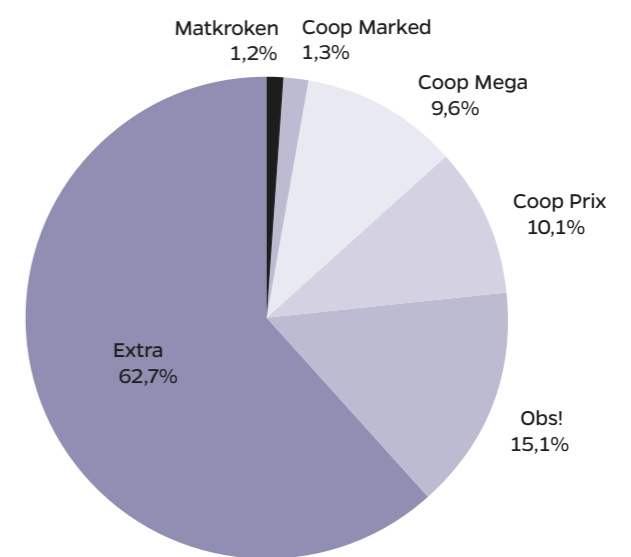
Kartet viser antall butikker og omsetning per NIQ-region innen tradisjonell dagligvare.

Butikksegmentenes omsetningsandeler



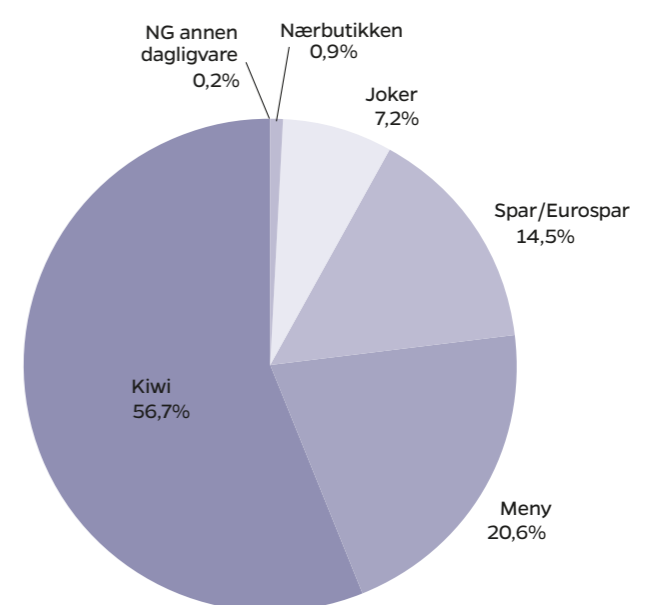
Coop

Konseptkjedenes omsetningsandeler

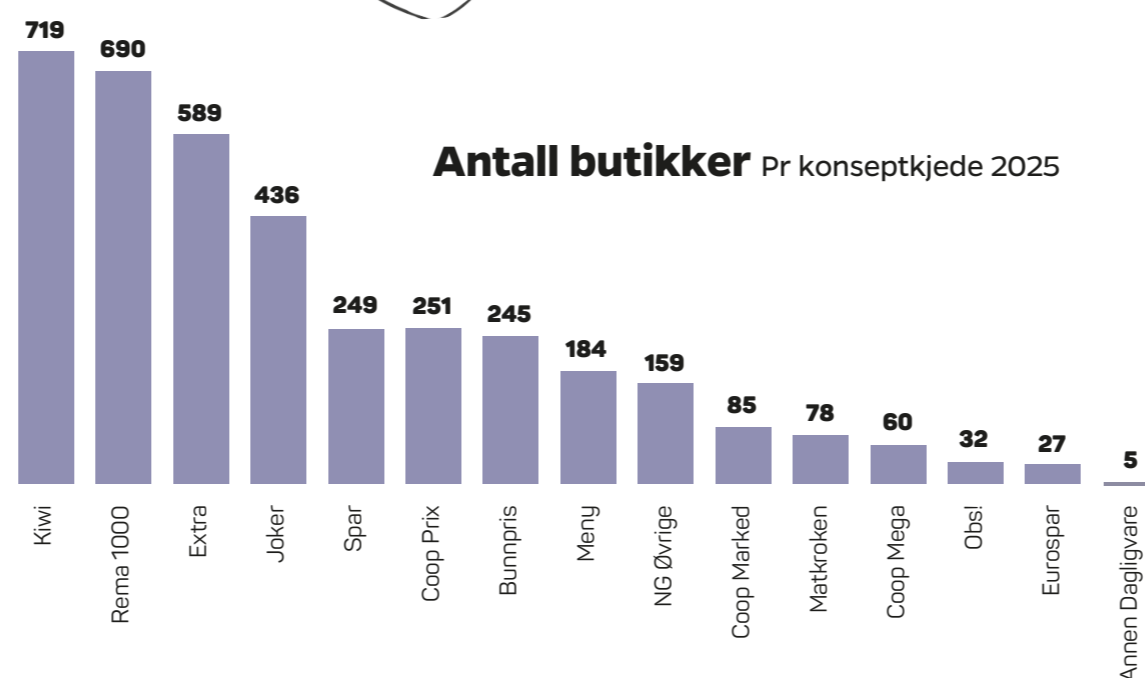


NorgesGruppen

Konseptkjedenes omsetningsandeler



Antall butikker Pr konseptkjede 2025



Dagligvarehandelen

Solørvegen 1035, 2260 Kirkenær +47 469 41 000 www.dagligvarehandelen.no

Dagligvarehandelen er Norges eneste ukeavis for dagligvarebransjen. Utgiver er Dagligvarehandelen AS. Avisen har en utpreget aktualitetsprofil, med bred nyhetsdekning og omfattende reportasjestoff fra bransjen i inn- og utland og leses av alle ledd i dagligvarebransjen.

NIQ

Apotekergata 10, 0180 Oslo
+47 22 58 34 00
www.niq.com